

Estado actual

Muertes reportadas hoy	28
Total de muertes	26.254
Casos reportados hoy	1.222
Total de casos	1.467.450
Total de personas con prueba	8.737.512
Tasa diaria de casos positivos	1,13%
Tasa promedio de casos diarios por 7 días*	9,4
Tasa acumulada de casos por 7 días*	66
Actualmente hospitalizados	750

*Al 10/4/21

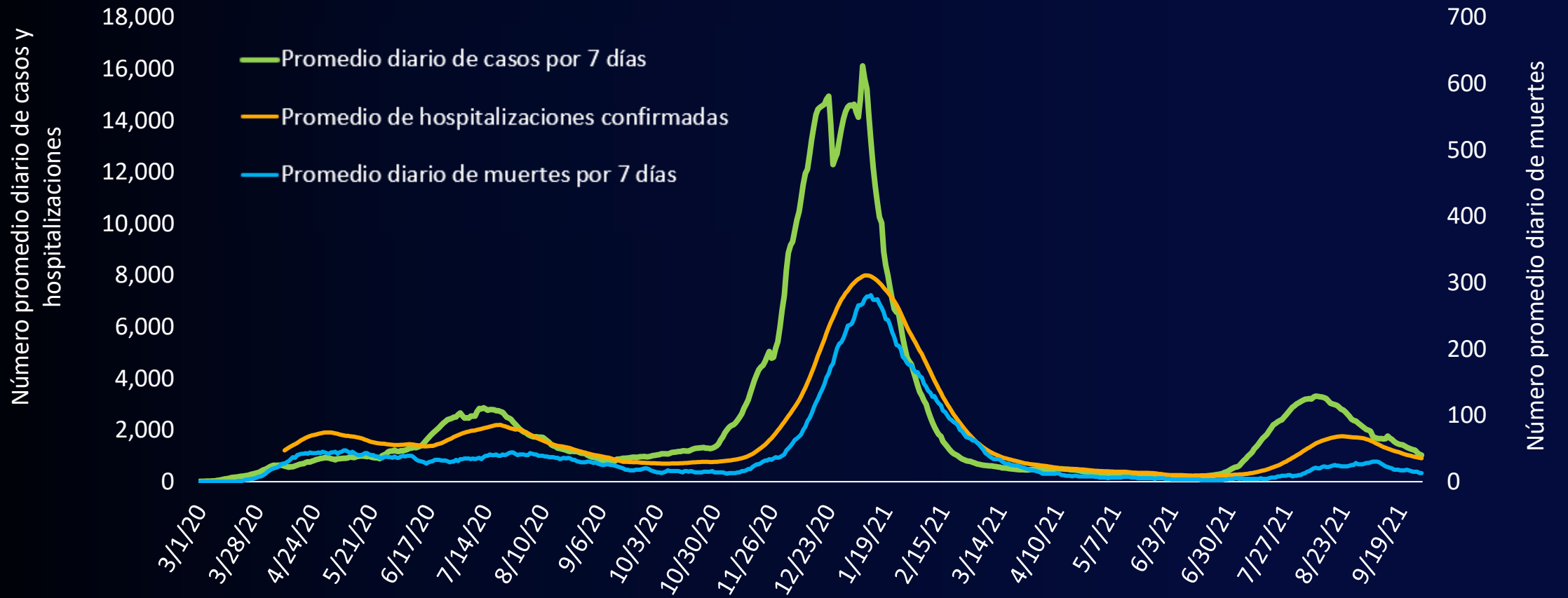


[covid19.lacounty.gov](https://www.covid19.lacounty.gov)

10/7/2021

Número de casos de COVID-19 por fecha del episodio, hospitalizaciones y muertes por fecha de defunción

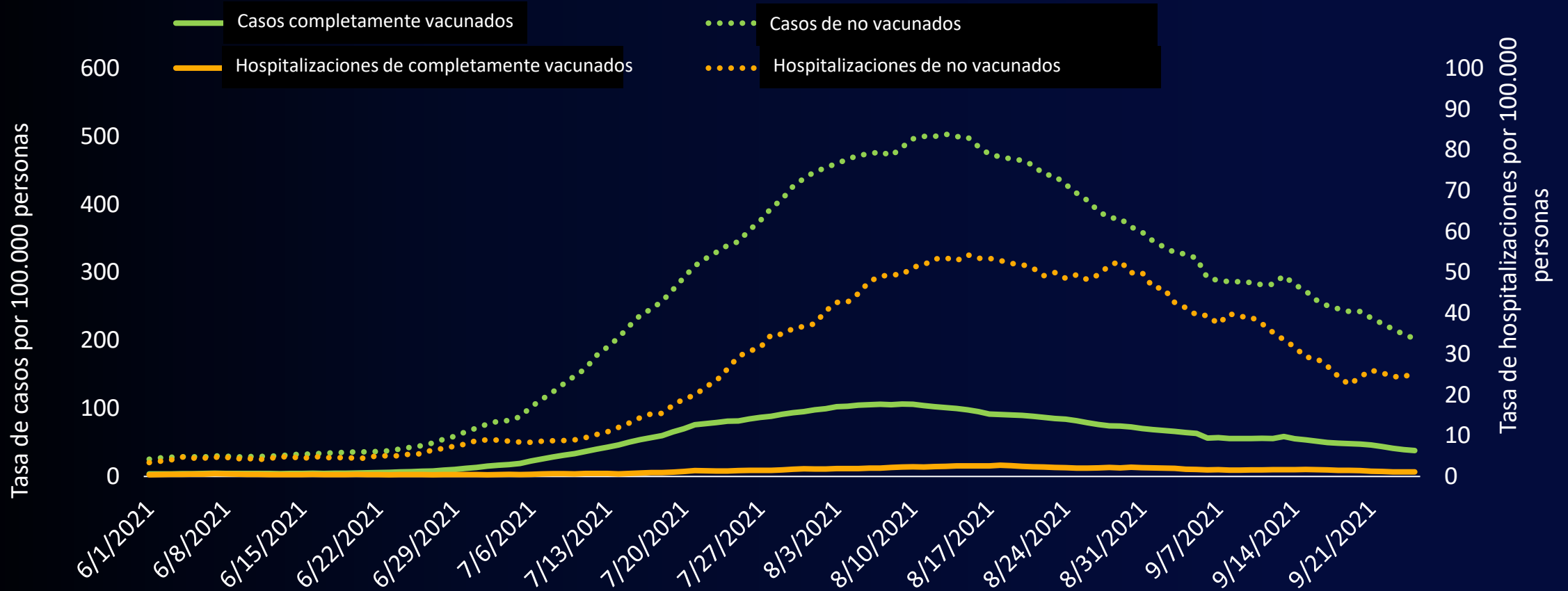
1 de marzo de 2020 – 29 de septiembre de 2021



covid19.lacounty.gov

10/7/2021

Número promedio de casos por 7 días por estado de vacunación* y edad ajustada 1 de junio - 25 de septiembre de 2021



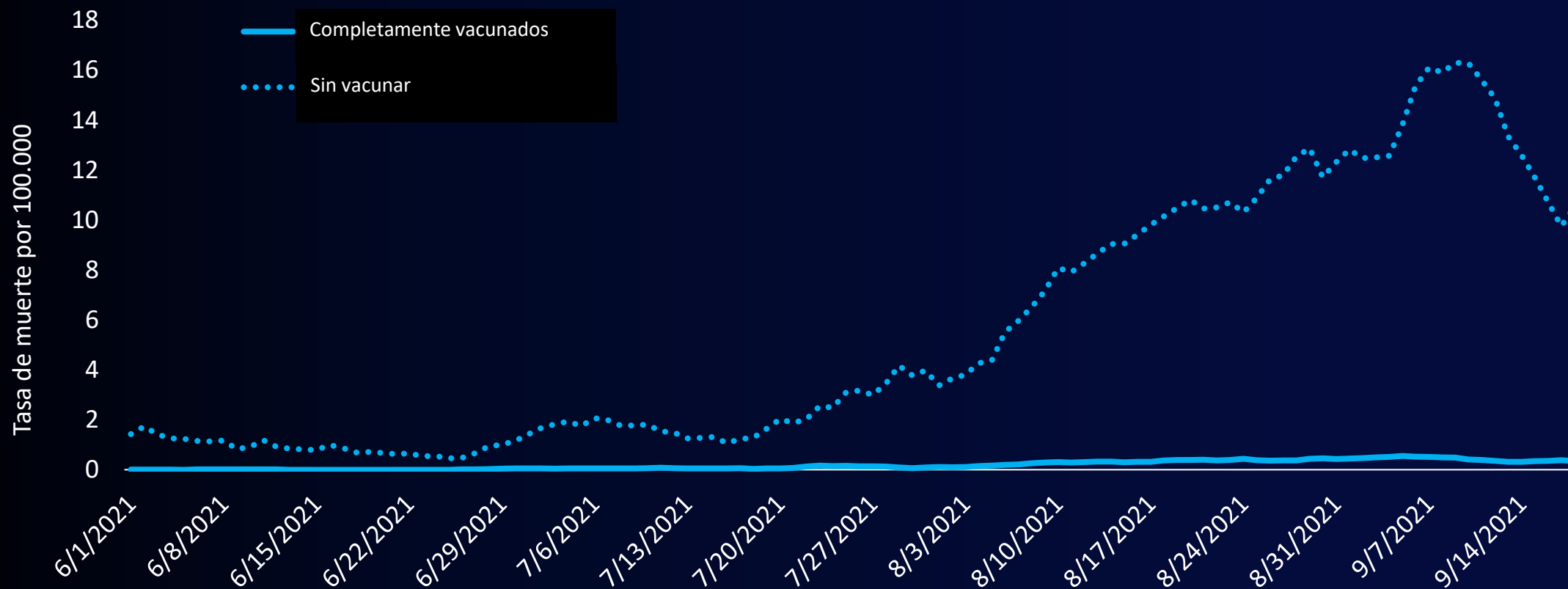
* Excluye vacunados parcialmente (3% de los casos)



[covid19.lacounty.gov](https://www.covid19.lacounty.gov)

10/7/2021

Promedio de 7 días de muertes por estado de vacunación* y edad ajustada 1 junio - 18 de septiembre de 2021




* Excluye vacunados parcialmente (3% de los casos)

covid19.lacounty.gov

10/7/2021

COVID-19 entre las personas totalmente vacunadas en el condado de Los Ángeles al 5 de octubre de 2021

- 5.664.594 completamente vacunados
- 58.091 (1,03%) resultado positivo
- 1.963 (0,035%) hospitalizaciones
- 281 (0,005%) muertes



covid19.lacounty.gov

10/7/2021

**Tasas brutas de casos, hospitalización y muerte por cada 100.000 personas *
por raza/etnia y grupo de edad,
del 29 de agosto al 25 de septiembre de 2021**

Raza/Étnia	Incidencia de casos			Hospitalizaciones			Incidencia de casos		
	Vacunados	No vacunados	Proporción de la tasa	Vacunados	No vacunados	Proporción de la tasa	Vacunados	No vacunados	Proporción de la tasa
Afroamericano	190	587	3,1	17	62	3,6	5	14	3,1
Latinos	260	594	2,3	9	49	5,2	2	15	6,4
Blancos	223	465	2,1	8	48	6,2	2	17	8,0
Asiáticos	124	212	1,7	3	17	5,7	1	9	6,2

* Residentes del condado de Los Ángeles (excluyendo Long Beach y Pasadena) mayores de 12 años



**Tasas brutas de casos, hospitalizaciones y muertes
por cada 100.000 personas * por grupo de edad,
del 29 de agosto al 25 de septiembre de 2021**

Grupo de edad	Incidencia de casos			Hospitalizaciones			Incidencia de casos		
	Vacunados	No vacunados	Proporción de la tasa	Vacunados	No vacunados	Proporción de la tasa	Vacunados	No vacunados	Proporción de la tasa
12-17	163	1.321	8,1	0,5	5	10,3	0	0	n/a
18-49	288	1.085	3,8	3	57	19,8	0,1	7	47,8
≥50	199	994	5,0	15	224	14,6	5	86	19,1

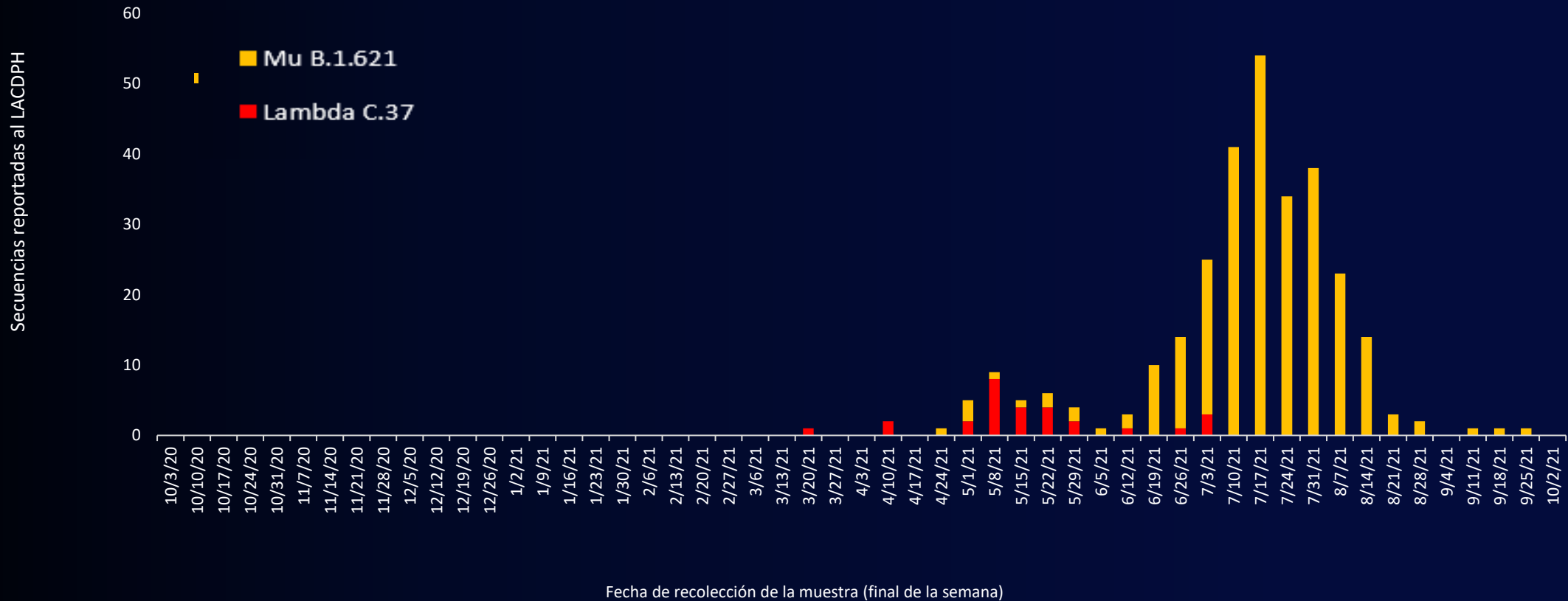


** Residentes del condado de Los Ángeles (excluyendo Long Beach y Pasadena) mayores de 12 años

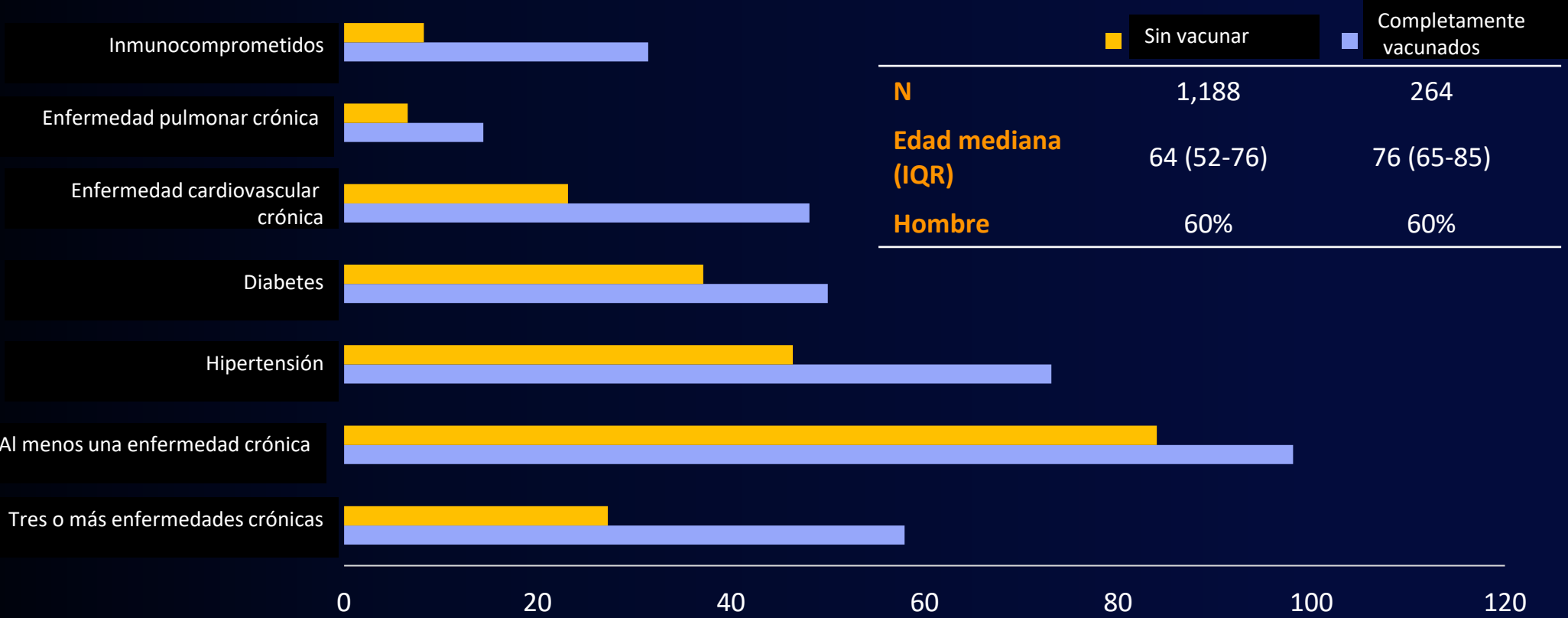
covid19.lacounty.gov

10/7/2021

Variantes lambda y mu, casos por semana con base en la recolección de muestras



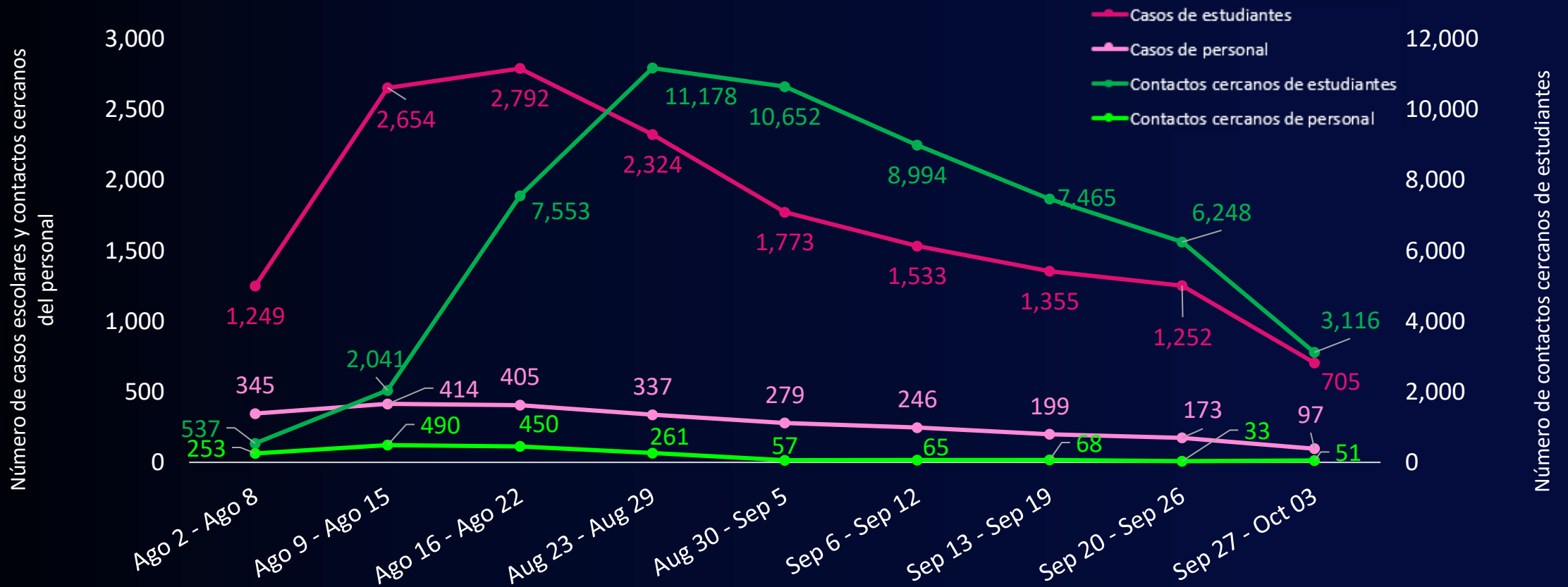
Condiciones crónicas entre las personas que murieron por COVID, por estado de vacunación, del 1 de mayo al 2 de octubre de 2021



Porcentaje de personas que murieron por COVID



Casos de estudiantes y personal de TK-12 y contactos cercanos 2 de agosto – 3 de octubre de 2021¹

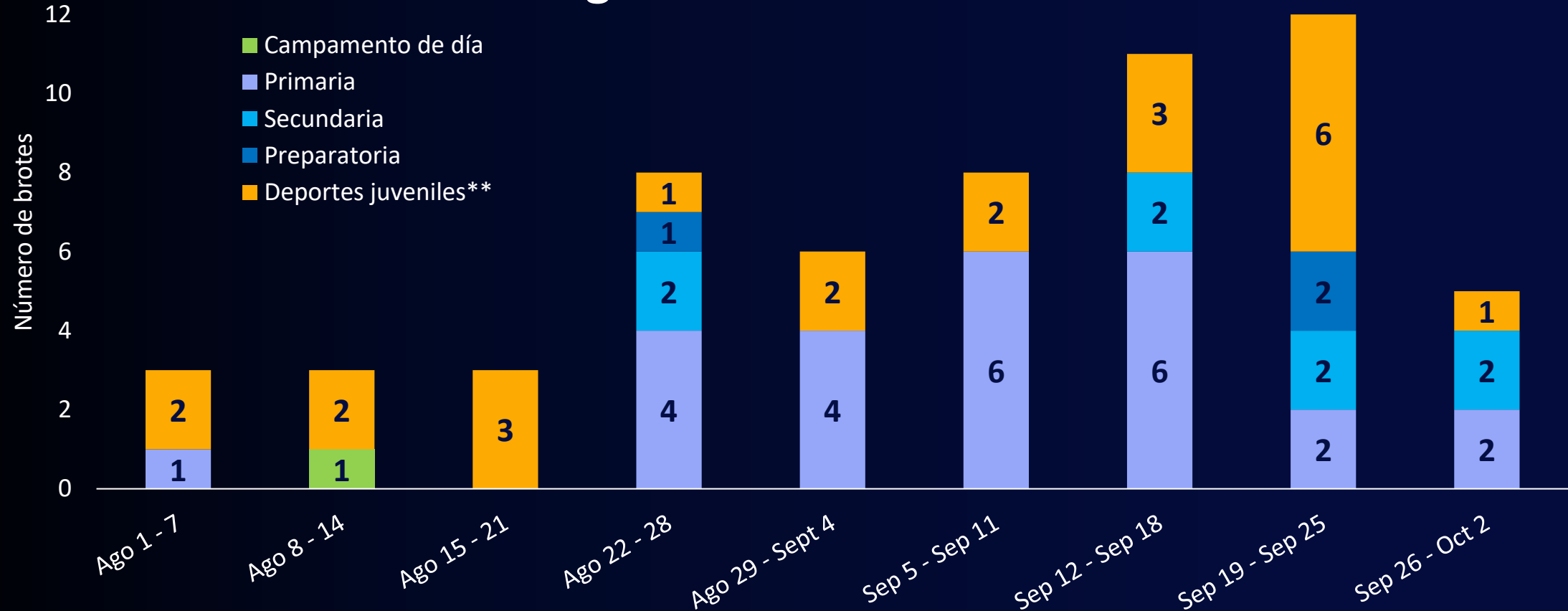


¹ Los datos se basan en informes de casos recibidos desde el 8/2/2021 (después o a las 12 a.m.) hasta el 10/03/2021 (medianoche). Puede incluir informes duplicados de las escuelas. Los casos se limitan a aquellos con una fecha de caso (la fecha más temprana de la muestra o la fecha de inicio de los síntomas) entre el 02/08/2021 y el 18/09/2021. Los contactos cercanos en cuarentena se limitan a aquellos con una fecha de episodio entre el 8/2/2021 y el 10/03/2021. Los contactos cercanos con una afiliación desconocida se clasifican como estudiantes.



Brotos en escuelas y programas TK-12

1 de agosto – 2 de octubre de 2021*



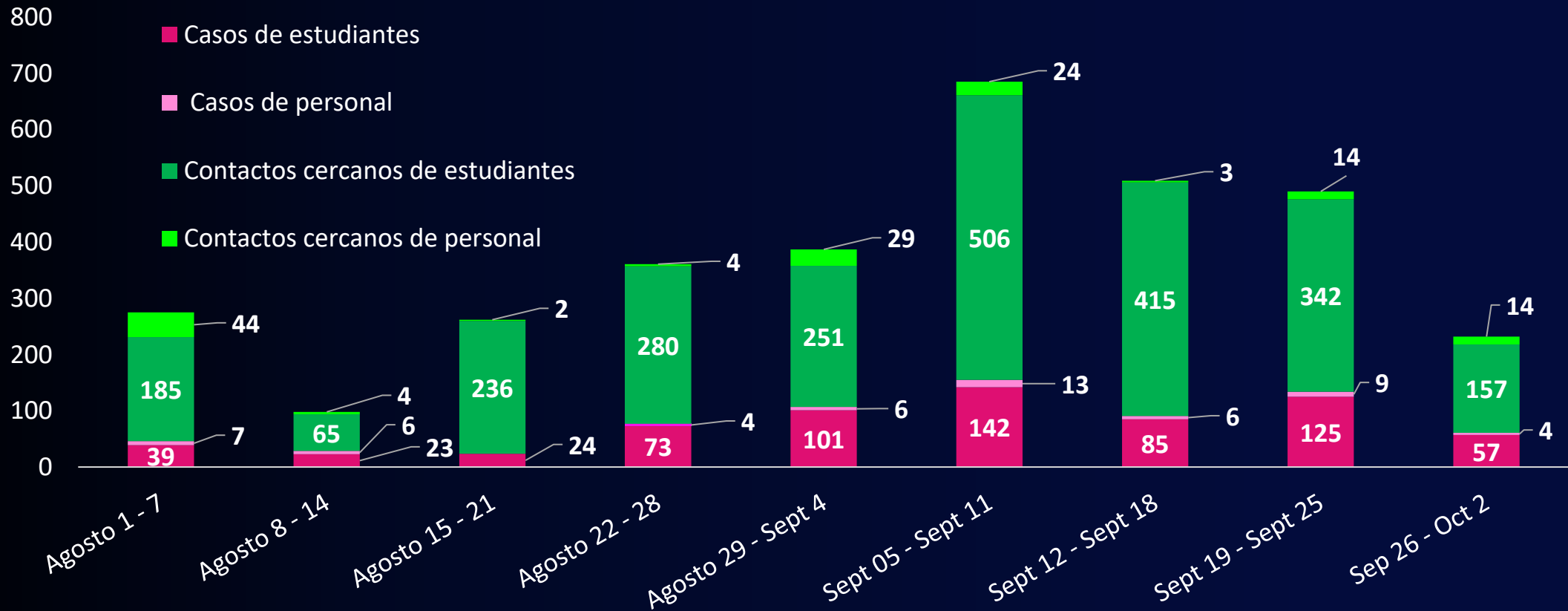
* Los brotes se notifican en la fecha en que se inició la investigación del brote. Los brotes aún pueden estar abiertos y bajo investigación

** Todos menos uno de los brotes de deportes juveniles se han producido en un entorno de escuela preparatoria.



Casos y contactos involucrados en brotes de TK-12

1 de agosto - 2 de octubre de 2021¹



¹ Los brotes se notifican en la fecha en que se inició la investigación del brote. Los brotes aún pueden estar abiertos y bajo investigación



Fortaleciendo las comunidades escolares juntos



Schools, Kids, and COVID-19
LA Public Health

Government

[Listen on Apple Podcasts ↗](#)

A closer look into schools, kids, and COVID-19 including interviews with Dr. Robert Gilchick, Dr. Nava Yegeneh, and Marian Eldahaby.

Coping with stress during the COVID-19 pandemic? The Department of Mental Health has online resources to help.

58 min [PLAY ▶](#)



JOIN NOW!
**DPH PARENT
AMBASSADOR
PROGRAM**

Register Here

Receive a FREE train
County educators o

Receive a ce
COVID-1
Ambas

Make a differ
school and

County of
Public Health

¡Únete hoy!
**DPH Programa
de Padre
Embajadores**

Regístrate
aquí

Reciba un entrenamiento de los
Educadores del Condado sobre COVID-19

Reciba un certificado
como padre embajador
del COVID-19

Marque la diferencia en
su escuela y comunidad

County of Los Angeles
Salud Pública

JOIN NOW!
**DPH STUDENT
AMBASSADOR
PROGRAM**

Have fun, make friends, & be creative!

Be a leader for
your school and
community

Learn skills to
keep your school
and community
safe!

Receive a free
training from LA
County educators
on COVID-19

County of Los Angeles
Public Health



[covid19.lacounty.gov](https://www.covid19.lacounty.gov)

10/7/2021

Proporción de residentes del condado de los Ángeles vacunados por grupo de edad al 3 de octubre de 2021

	≥1 Dosis	Completamente vacunados
% de residentes del condado de Los Ángeles 65+ años	93%	83%
% de residentes del condado de Los Ángeles 16+ años	79%	70%
% de residentes del condado de Los Ángeles 12+ años	78%	70%
% de residentes del condado de Los Ángeles 12-17 años	69%	60%
% de los 10,3 millones residentes del condado de Los Ángeles	67%	60%

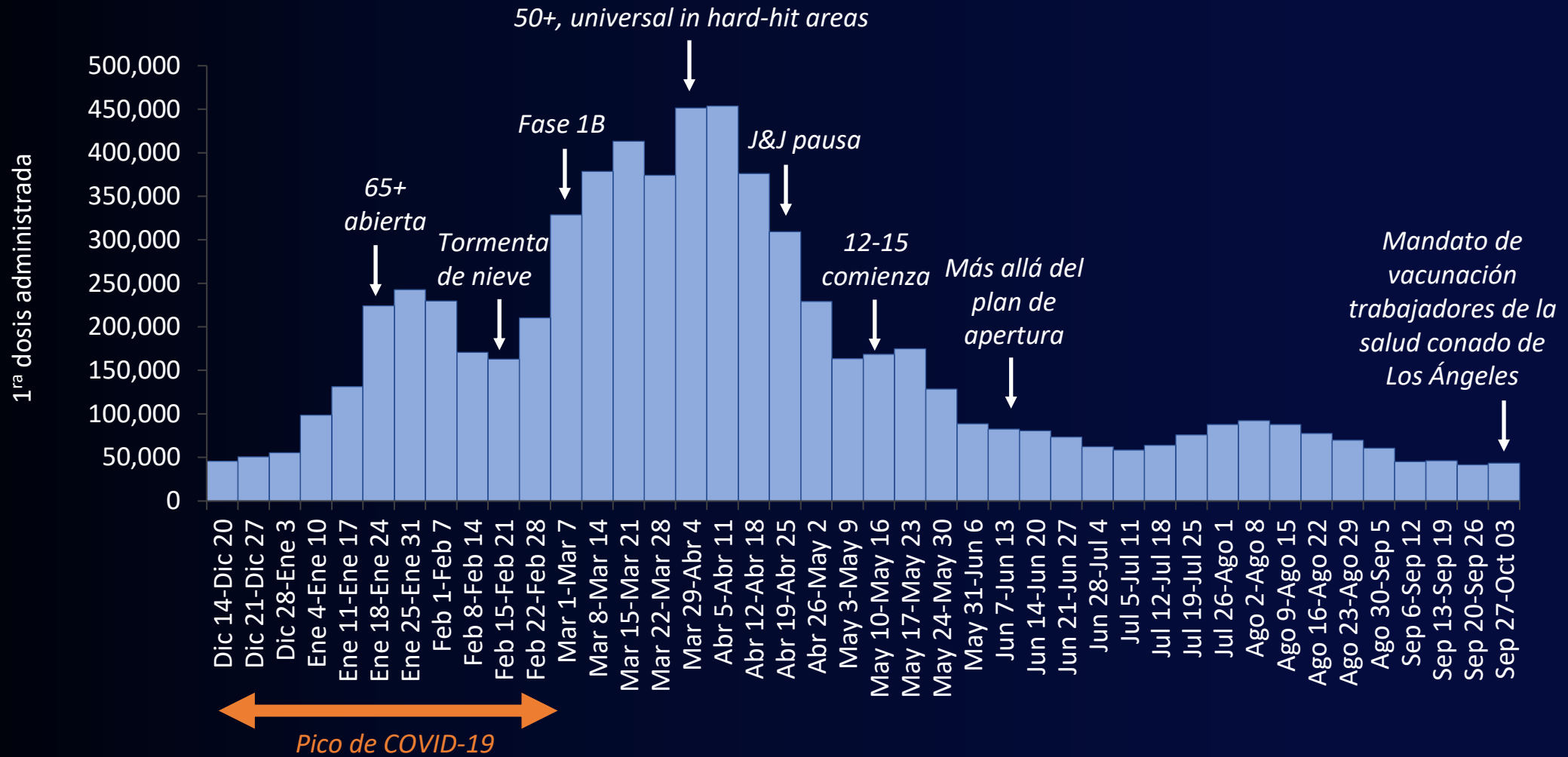
Los proveedores del condado de Los Ángeles han administrado 191.374 dosis adicionales a residentes y no residentes del condado de Los Ángeles



covid19.lacounty.gov

10/7/2021

Primeras dosis dadas por semana a todos quienes están en los grupos aprobados para recibir la vacuna



¿Dónde podemos cerrar las brechas en vacunación?

Porcentaje de residentes del condado de Los Ángeles con 1 dosis de vacuna por edad/étnia

al 3 de octubre de 2021

Incremento del mes pasado



	12-15	16-17	18-29	30-49	50-64	65-79	80+	Todo grupo racial/étnico ²
Afroamericanos	39	42	39	52	62	75	65	54%
Latinos	53	59	54	60	73	85	65	63%
Indígenas americanos/nativos de Alaska¹	74	76	78	82	67	77	74	76%
Blanco	65	73	68	70	67	88	76	72%
Asiático	89	91	84	79	79	89	71	82%
Todo el grupo de edad³	67%	73%	70%	76%	81%	97%	81%	78%

¹ Probablemente una sobreestimación debido a la inclusión de personas multirraciales

² Residentes del condado de Los Ángeles mayores de 12 años (incluidos Long Beach y Pasadena)

³ Los datos de subgrupos para nativos de Hawái/Islas del Pacífico, multirraciales, otras y categorías desconocidos se incluyen en el recuento general, pero no se muestran debido a que las estimaciones son probablemente inexactas.



Haciendo su parte para frenar la propagación

Nuevos requisitos de vacunas en establecimientos del condado de Los Ángeles

¿Qué tipos de establecimientos?	¿A quién afecta?	¿Qué debo mostrar?	¿Qué y cuándo entra en vigencia?
Bares, clubes nocturnos, discotecas, cervecerías, sitios para catar licor y destilerías	Todas las personas de 12 años o más	Tarjeta de vacunación O Registro médico O Registro de vacunación digital E Identificación con foto	10/7/21: Prueba de ≥ 1 dosis + identificación con foto 11/4/21: Comprobante de vacunación completa + identificación con foto
Mega eventos al aire libre	Todas las personas de 12 años o más	Tarjeta de vacunación O Registro médico O Registro de vacunación digital E Identificación con foto (a partir del 11/1/21)	10/7/21: Prueba de vacunación completa o prueba negativa reciente 11/4/21: Prueba de vacunación completa o prueba negativa reciente + identificación con foto



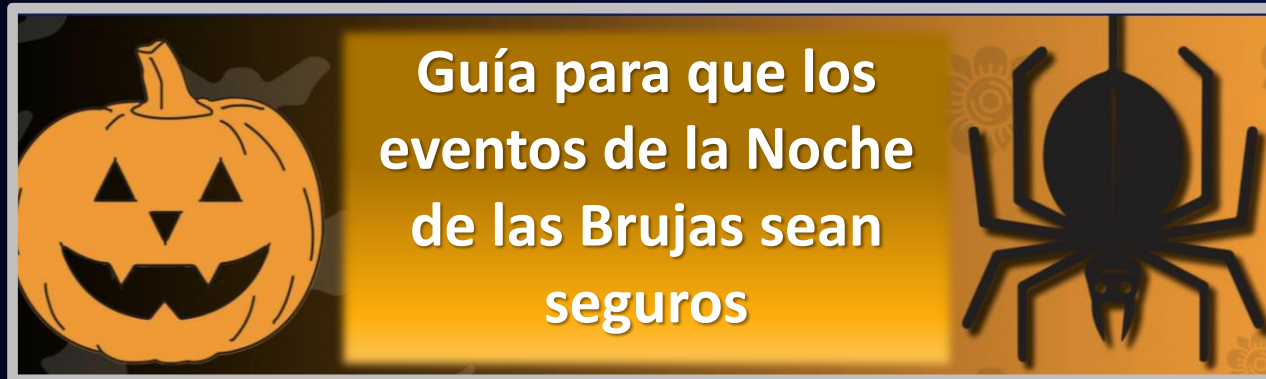
Celebrando la Noche de las Brujas de forma segura

MÁS SEGURO

Fiestas de disfraces al aire libre
Visitas al huerto de calabazas
Recorridos fantasmas al aire libre
Paseos en carretilla
Pedir dulces (de forma segura)

Visitas a las casas embrujadas
Fiestas de disfraces en interiores
Espectáculos espeluznantes en interiores

**MÁS
ARRIESGADO**



<http://publichealth.lacounty.gov/media/Coronavirus/docs/community/guidancehalloween.pdf>



[covid19.lacounty.gov](https://www.covid19.lacounty.gov)

10/7/2021

ATTENTION STUDENTS IN MIDDLE SCHOOL & HIGH SCHOOL

GOT YOUR COVID-19 VACCINE?

GET FREE TICKETS TO A UCLA FOOTBALL GAME AT THE ROSE BOWL



UCLA has partnered with the Los Angeles County Department of Public Health to give away tickets to one of the following UCLA Football Games to vaccinated, 12-18 year-old Middle and High school students:

- **UCLA vs Colorado (November 13, 2021)**
- **UCLA vs Cal (November 27, 2021)**

Eligibility:

1. **Have received at least ONE dose of the COVID-19 Vaccine**
2. **Current LA County middle/high school student**
3. **Ages 12-18**

Scan the QR code or follow the link below to sign up for up to 3 game tickets.
While supplies last.





 COUNTY OF LOS ANGELES
Public Health

ph.lacounty.gov/DPHUCLAVaxforTix

Important Reminders: Please remember to get your second dose of the COVID-19 vaccine. All attendees ages 12 and over at Outdoor Mega Events will be required to show proof of full vaccination against COVID-19 or a NEGATIVE pre-entry (diagnostic) test result, taken within 72 hours prior to entry.

<http://tinyurl.com/DPHUCLATickets>



covid19.lacounty.gov

10/7/2021